

**NAVODILA ZA UPORABO
APARATA**

HECHT

PLINSKI GORILNIK 206

HE



Kratka navodila za rokovanje z instrumentom.

Pred uporabo dobro preberi tudi originalna navodila, posebej za uporabo vseh možnih funkcij!

Navodila za uporabo instrumenta naj bodo zmeraj v bližini instrumenta.

POMEMBNO OPOZORILO

Aparat 206 deluje s C 206 plavimi butanskimi kartušami. Proizvajalec ne prevzame nobene odgovornosti, če uporabljate kakršnekoli druge plinske kartuše.


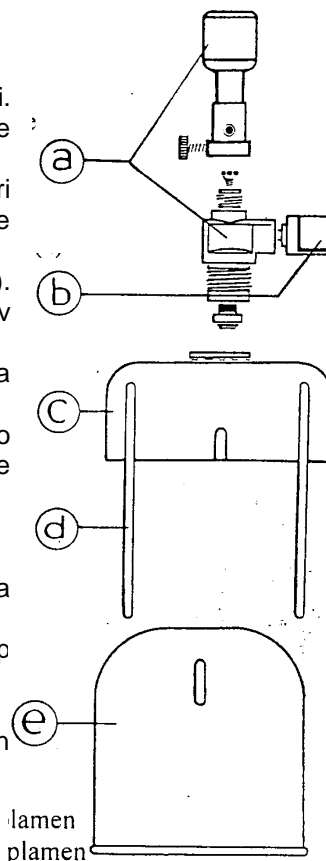
- 1.) Zaprite ventil (r) z vrtenjem gumba (b) v smeri urinega kazalca. Popolnoma odvijte in otranite ventil in gorilnik (a).
- 2.) Primite držalo kartuše (c) s sponkami navzgor (d). Porinite sponke narazen in namestite kartušo (e) v držalo.
- 3.) Zavijte ventil in gorilnik v držalo kartuše. Naprava je sedaj pripravljena za uporabo.
Če je plamen premočan, obrnite ventil v levo. Po uporabi počakajte par minut, preden se naprave dotaknete.

Regulacija plamena:

Jakost: Za zmanjšanje ali povečanje plamena obrnite ventil (b) v levo ali desno.

Temperatura: Za spremembo temperature uporaite čep (n) pod gorilnikom (m):

- z odprto zračno luknjo: zelo vroč, moder plamen
- z zaprto zračno luknjo: oksidirajoč rumen plamen.



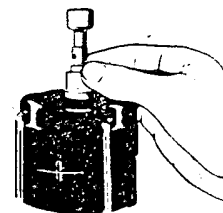
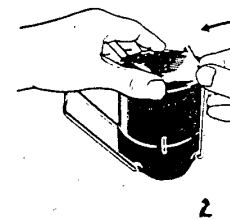
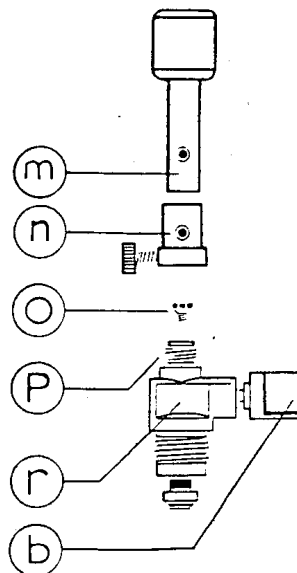
NAPAKE PRI DELU

Gorilnik ne gori, čeprav je odprt:

- če ni vonja po plinu, ko stresete gorilnik, je kartuša izpraznjena. Vstavite novo kartušo po korakih 1,2 in 3.
- Če je po tresenju prisoten vonj po plinu, je plin še v kartuši, vendar je verjetno blokiran. Prepričajte se, da je ventil odprt (obrnjen v desno).

Držite ventil, nežno odvijte gorilnik (m) in nato heksagonalni ustnik (o). Na isto mesto privijte nov ali očiščen star ustnik. Gorilnik ponovno privijte. Star ustnik lahko enostavno očistite tako, da ga močno spihate. Za čiščenje nikoli ne uporabljajte igle ali kakšne druge kovinske konice.

Nikoli ne odvijajte ventila in gorilnika (a), razen kadar menjavate kartušo (kartuša mora iti obvezno prazna). Kartuše nikoli ne menjavajte v bližini odprtega ognja.



Mikro+Polo Servis

Rešujemo težave.



Kolektiv servisa Mikro+Polo sestavljamo posamezniki s širokim obsegom znanj s področij strojništva, elektrotehnike, elektronike in računalništva. Imamo dolgoletne izkušnje s področij tehnične podpore za medicinsko, laboratorijsko, Hi-Tech, industrijsko in merilno opremo. Naš osnovni namen je **REŠEVATI VAŠE TEŽAVE** in s tem skrbeti za nemoten potek dela v vaših organizacijah. To počnemo s ponosom in veseljem.

DEJAVNOSTI SERVISA:

inštalacije | redno in izredno vzdrževanje | deinštalacije odsluženih aparatov in opreme
demonstracije delovanja opreme | nastavitve parametrov in modifikacije | kalibracija

Servisiramo tudi opremo, ki je niste kupili pri nas!

Prilagajamo se potrebam strank in po njihovih željah izvajamo projekte povezane z laboratoriji, industrijo in spremljajočo opremo.

V sklopu servisnega oddelka vam ponujamo tudi storitve našega akreditiranega kalibracijskega laboratorija.

V primeru težav pokličite naš **SERVISNI CENTER** na telefonsko številko: **+386 (0)2 614 33 57** ali nam pišite na e-pošto: **service@mikro-polo.si**