

NAVODILA ZA UPORABO APARATA

IKA VORTEX 3 stresalec

IK-3340000




IKA[®]

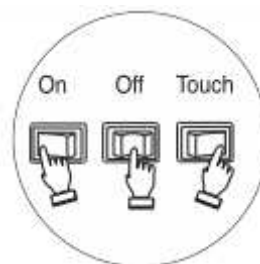
Kratka navodila za rokovanje z instrumentom.

Pred uporabo dobro preberi tudi originalna navodila, posebej za uporabo vseh možnih funkcij!

Navodila za uporabo instrumenta naj bodo zmeraj v bližini instrumenta.



pozicija	oznaka
A	Standardni priključek VG 3.1
B	Vrtljivo stikalo
C	Kontrolna lučka
D	Stikalo
E	Podnožje



Stikalo za vklop, izklop:

Pravilna uporaba

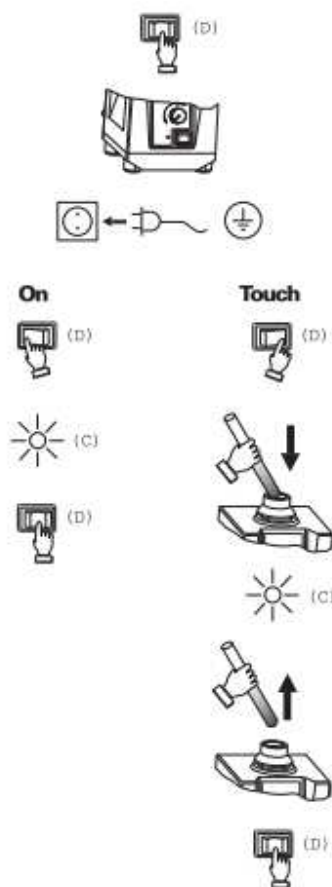
- Uporaba
 - ▶ za mešanje tekočin
 - Delovanje na dotik za posamične epruvete.
 - Neprekinjeno delovanje za posamične ali za več posod.
- Območje uporabe /namenjeno za uporabo v:
 - Laboratoriji,
 - Šole,
 - Lekarne.

Aparat je namenjen za uporabo na vseh območjih, razen:

- v bivalnih prostorih,
- v območjih, ki so povezani z nizkonapetostnim omrežjem, ki tudi oskrbuje bivalne prostore.

Varnost uporabnika ni zagotovljena, če se aparat uporablja z dodatno opremo, ki jo proizvajalec ni dobavil ali priporočil, ali v primeru da se aparat ne uporablja v namene, ki jih je določil proizvajalec.

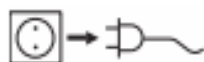
Zagon



Vzdrževanje

Aparat nima dodatnega vzdrževanja.

Čiščenje



Uporabljajte samo čistila, priporočena s strani IKA.

Za odstranjevanje uporabite:

Barvila	isopropanol
Gradbene materiale	Voda z vsebnostjo tenzidov, isopropanol
Kozmetika	Voda z vsebnostjo tenzidov, isopropanol
Ostanki hrane	Voda z vsebnostjo tenzidov
Goriva	Voda z vsebnostjo tenzidov

- Pri čiščenju v aparat ne sme prodreti vlaga.
- Pri čiščenju aparata nosite zaščitne rokavice.
- Če se uporabljajo druge metode čiščenja ali dekontaminiranja, kot so priporočene, povprašajte pri IKA, če le te ne uničijo aparata.
- Guma pritrdilnih blazinic VG 3.2 in VG 3.3 je naravni produkt in lahko pride do izstopa tlaka. Čistite gumijaste pritrdilne blazinice z glicerinom.

Naročanje rezervnih delov

Pri naročanju rezervnih delov posredujte naslednje podatke:

- Model aparata,
- Proizvodna številka aparata, glejte modelno ploščico,
- Pozicijska številka in oznaka rezervnega dela, glejte sliko in seznam rezervnih delov na www.ika.de.

Popravilo:

V primeru popravila mora biti aparat očiščen in brez katerih kolih zdravju škodljivih snovi. Aparat pošljite nazaj v originalni škatli. Za vračilo aparata skladiščno pakiranje ne zadostuje. Dodatno uporabite tudi primerno transportno pakiranje.

Mikro+Polo Servis

Rešujemo težave.



Kolektiv servisa Mikro+Polo sestavljamo posamezniki s širokim obsegom znanj s področij strojništva, elektrotehnike, elektronike in računalništva. Imamo dolgoletne izkušnje s področij tehnične podpore za medicinsko, laboratorijsko, Hi-Tech, industrijsko in merilno opremo.

Naš osnovni namen je **REŠEVATI VAŠE TEŽAVE** in s tem skrbeti za nemoten potek dela v vaših organizacijah. To počnemo s ponosom in veseljem.

DEJAVNOSTI SERVISA:

inštalacije | redno in izredno vzdrževanje | deinštalacije odsluženih aparatov in opreme
demonstracije delovanja opreme | nastavitve parametrov in modifikacije | kalibracija

Servisiramo tudi opremo, ki je niste kupili pri nas!

Prilagajamo se potrebam strank in po njihovih željah izvajamo projekte povezane z laboratoriji, industrijo in spremljajočo opremo.

V sklopu servisnega oddelka vam ponujamo tudi storitve našega akreditiranega kalibracijskega laboratorija.

V primeru težav pokličite naš **SERVISNI CENTER** na telefonsko številko: **+386 (0)2 614 33 57** ali nam pišite na e-pošto: **service@mikro-polo.si**